

Ръководство за работа с платформата

Ug Market Trader

Ug Market Trader е търговска платформа предназначена за клиентите на ИП „Юг Маркет“ АД. Платформата дава достъп до пазарите на финансови инструменти организирани от „Българска Фондова Борса - София“ АД (БФБ, Борсата).

Инсталирането на платформата се извършва от линк, предоставен от инвестиционния посредник.

Платформата изисква наличието на [Microsoft .NET Framework 4.0](#)

Достъпът до платформата се извършва с потребителско име и парола, получени от инвестиционния посредник. При всяко влизане в платформата се извършва автоматичен ъпдейт на приложението до последна версия.

I. ОСНОВНО МЕНЮ

От основното меню можете да:

- ▶ управлявате текущите профили (работни площи)
- ▶ създавате нови екрани в конкретен профил
- ▶ превключвате между различните екрани
- ▶ превключвате между различните профили

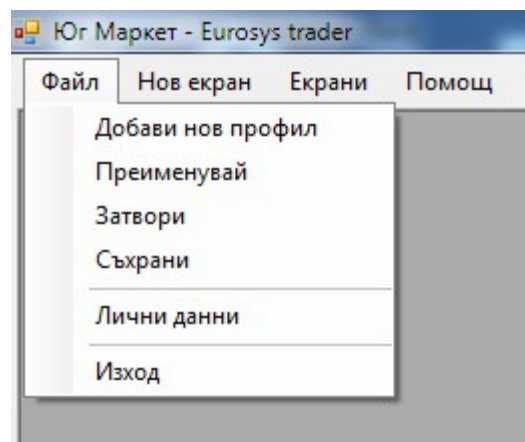
1. Управление на текущите профили

С първото под-меню „**Файл**“ можете да настройвате отделните профили (работни площи), както и да управлявате някои общи настройки в платформата.

Информация за потребителя на платформата можете да видите при избор на опцията **Лични данни**.

Със същата опция можете да смените паролата за достъп до платформата. Това действие е задължително при първоначалната инсталация.

С опцията **Изход** затваряте платформата. При наличие на несъхранени промени в профилите или екраните, платформата ще поиска вашето потвърждение за тяхното запазване.



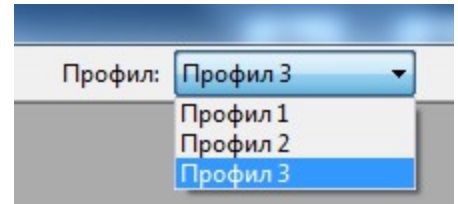
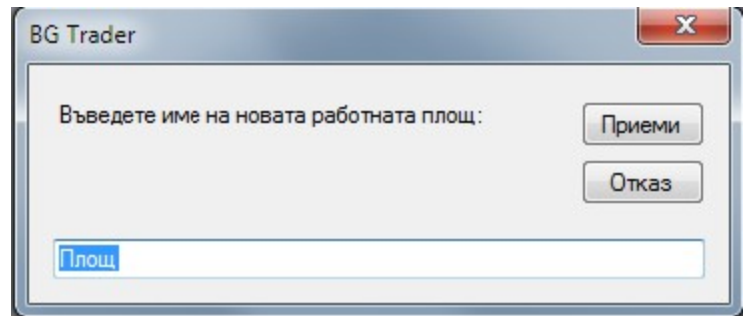
Добави нов профил – отваря допълнителен екран за въвеждане на наименованието на новата работна площ.

Преименувай – изборът на тази опция отваря аналогичен екран за промяна на името на работната площ.

Затвори – използва се за затваряне на текущия профил.

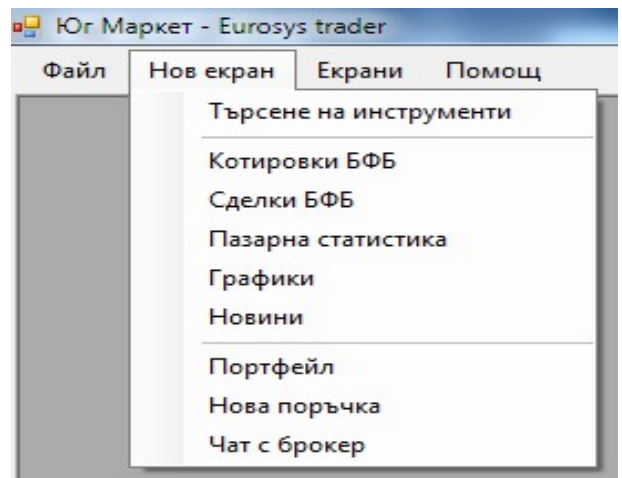
Съхрани – съхранява последните промени, направени в текущия профил.

Превключването между различните профили се извършва от падащото меню **Профили** на основния команден ред.



2. Управление на екраните

В отделните профили могат да се разполагат екрани, съдържащи специфични данни, например - обща информация за пазара, избор на емисии, текуща информация за котировки на конкретна емисия, подаване/оттегляне на поръчки, данни за сключени сделки и др.

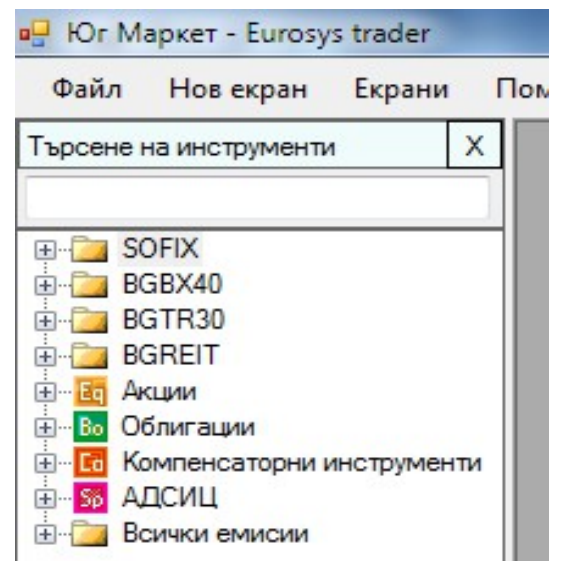


Лента за търсене на инструменти

Изборът на опция „**Търсене на инструменти**“ включва допълнителна лента в лявата част на екрана.

Търсенето на финансови инструменти се извършва по част от наименованието на емитента или по борсов код. Избраната ценна книга се издърпва с мишката върху работната площ.

Ако избраният борсов код се постави върху екран „**Котировки БФБ**“ данните за емисията ще бъдат добавени най-отдолу.



Ако борсовият код бъде поставен на друго място в работната площ се отваря нов екран, показващ котировките в дълбочина.

Възможно е издърпване върху работния профил на индекс. В този случай в нов екран „**Котировки БФБ**“ се визуализира информация за всички акции, включени в индекса.

Към вече избран набор от котировки могат да се добавят нови ценни книжа чрез издърпване от лентата за инструментите. Премахването от списъка се извършва с бутон Delete.

Екран „Котировки БФБ“

Код	Емитент	Посл...	Обем...	Пром...	Брой	Купува	Продава	Брой	Пред...	Фаза	Цена...	Брой ...	Изли...
+ 0SP	Спиди АД - София				30	35.000	36.500	90	36.500	OCALL			
+ 1CZ	ЧЕЗ Електро България АД				1	5 500.000	7 899.999	3	7 000...	OCALL			
+ 3CZ	ЧЕЗ Разпределение България ...				5	121.000	124.439	7	120.500	OCALL			
+ 3JR	Софарма АД								2.500	OCALL	2.544	38	\$ 262
+ 3MZ	Свилоса АД				138	3.133	3.470	900	3.160	OCALL			

Екранът предоставя основна информация за избрана група ценни книжа и включва:

- ▶ Борсов код;
- ▶ Наименование на емитента;
- ▶ Промяната в цената в проценти, изчислена спрямо официалната цена на затваряне от предходния ден;
- ▶ Цена на последната сделка за деня, ако има такава;
- ▶ Брой изтъргувани ценни книжа за деня;
- ▶ Данни за най-добрите котировки купува и продава, заедно с количествата на офертите;
- ▶ При кликуване върху знака „+“ се предоставя информация за ценовите нива в дълбочина;
- ▶ При фаза за търговия „Аукцион“ - данни за текущия аукцион (ценови нива, количество ценни книжа, излишък);

С десен клик на мишката върху екран „**Котировки БФБ**“ потребителят на платформата има възможност за:

- ✓ Бързо подаване на поръчка за покупка или продажба на избраните ценни книжа;
- ✓ Динамичен преглед на пазара в дълбочина;

Код	Емитент	Пром...	Посл...	Обем
3JR	Софарма АД	0.00%	2.674	21
3NB	Неох		43.000	
4CF	ТБ Це		1.055	21 9
4EH	Еврох		0.708	6
4I8	Индус		3.134	4
4ID	Индус		0.857	3 0
5BU	Фонд		0.455	1 9
5F4	ТБ П		2.080	44 5:
5MB	Монб		7.600	2 1:
5MH	М+С		4.950	7:
5SR	Стар		3.680	1 1:
6A6	Аванс Терафонд АДСИЦ	-0.05%	2.086	3:

Нова поръчка

Дълбочина на пазара

Всички поръчки

Графика

Добави емисия

Изтрий емисия

Експорт към Excel

Принтирай

- ✓ Статичен преглед на всички поръчки по емисията;
- ✓ Достъп до графика;
- ✓ Добавяне/изтриване на емисия от списъка с наблюдавани ценни книжа.

Всяка таблица с данни от търговската платформа може да бъде експортирана в Excel или разпечатана.

Екран „Сделки БФБ“

Екранът предоставя информация за сключените сделки по време на търговска сесия.

Включва:

- ✓ Борсов код
- ✓ Емитент
- ✓ Час на сделката
- ✓ Брой акции
- ✓ Цена на сделката
- ✓ Обща стойност
- ✓ Промяна спрямо последната сделка.

Код	Емитент	Час	Брой	Цена	Стойност	Промяна %
BSO	Българска фондов...	11:26	20	2.400	48.00	0.00%
5MH	М+С Хидравлик АД	11:21	500	4.911	2 455.50	0.02%
3NB	Неохим АД	11:19	5	43.000	215.00	0.23%
6C4	Химимпорт АД	11:18	470	1.419	666.93	0.00%
5Y1	Ютекс Холдинг АД	11:14	50	3.000	150.00	-4.46%
6C4	Химимпорт АД	11:13	500	1.419	709.50	0.85%
6C4	Химимпорт АД	11:13	1 030	1.407	1 449.21	0.00%
6C4	Химимпорт АД	11:13	10 000	1.407	14 070.00	0.00%
6C4	Химимпорт АД	11:13	500	1.407	703.50	-0.07%
6C4	Химимпорт АД	11:13	470	1.408	661.76	-0.78%

При спадане на цената данните се оцветяват в червен цвят. И обратно – при нарастване се оцветяват в зелен цвят.

В долната част на екран „Сделки БФБ“ се показва агрегирана информация за борсовата сесия – брой сделки и оборот за деня в лева.

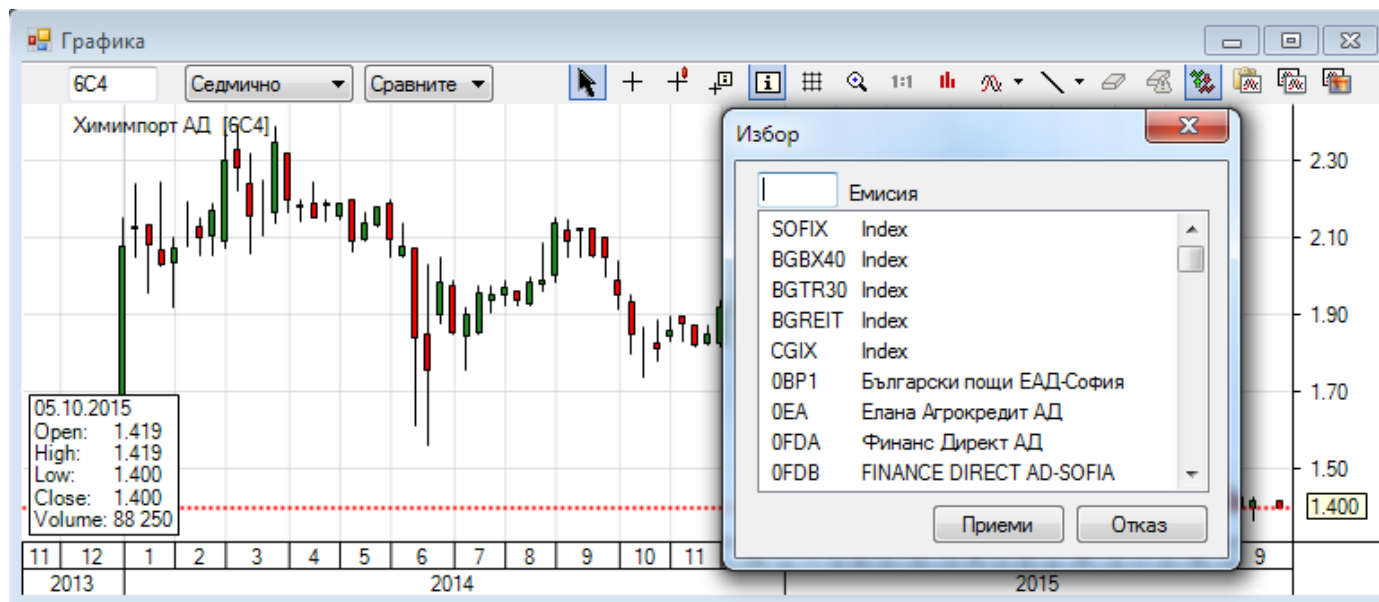
5Y1	Ютекс Холдинг АД	11:14	50	3.000
6C4	Химимпорт АД	11:13	500	1.419
Брой сделки: 157 Оборот: 469 787 лв.				

Екран „Пазарна статистика“

Код	Емитент	Промяна	Посл. ...	Оборот	Код	Емитент	Промяна	Посл. ...	Оборот
5IC	ЗД Евро инс АД	6.15%	0.828	166	58E	Химснаб Бълг...	-5.00%	34.200	186 510
5DOV	Доверие - Обе...	5.00%	0.840	2 064	6C4	Химимпорт АД	-0.71%	1.400	124 099
5SR	Стара планина...	3.66%	3.680	1 009	4CF	ТБ Централна ...	2.04%	1.051	60 044
5MB	Монбат АД	3.40%	7.600	3 299	OSP	Спиди АД - Со...	0.58%	34.500	55 994
53R	Бивлат АД	2.75%	11 200	560	0FA	Флана Аглоко	-0.49%	1 015	40 103

Този екран дава бърз поглед върху търговската сесия като показва данни за най-печелившите и най-губещи емисии и за емисиите с най-голям оборот за деня.

Описаните по-горе опции в екран „Котировки БФБ“, които са достъпни за потребителя чрез десен клик на мишката са активни в екраните „Сделки БФБ“ и „Пазарна статистика“.



Графика

Потребителите на платформата имат възможност за графичен преглед на историческите данни за търговия. Потребителите могат да избират между три вида графики – линия, бар и свеци, и осем времеви периода.

Графичният модул дава възможност за изчертаване на основните видове линии, трендове, пълзящи средни, нива на Фибоначи и т.н. Налични са вградени функции за анализи – MACD, RSI, Стохастичен осцилатор и др. Графиките на ценните книжа могат да се съпоставят нагледно и сравняват както една с друга, така и с избран индекс.

Екран „Порфейл“

Екранът „Порфейл“ съдържа информация за притежаваните от потребителя на платформата финансови инструменти – ценни книжа и парични средства, достъпни за търговия. Екранът е разделен на три части - Портфейл, Активни поръчки, Отчет.

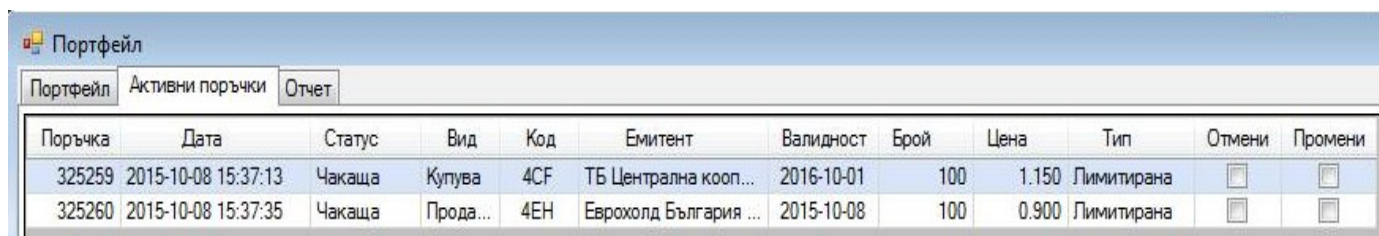
Портфейл

Актив	Код	Емитент	Наличност	Купува	Продава	Средна цена	Пазарна цена	Стойност	Дял
Пари	BGN	Български лева	1 733.03	-117.14		1 733.03		1 733.03	30.62%
Акции	4CF	ТБ Централна к...	10	100			1.000	10.00	0.18%
Акции	4EH	Еврохолд Бълга...	5 120		100		0.680	3 481.60	61.51%
Акции	5F4	ТБ Първа Инве...	200				2.180	436.00	7.69%

В този таб е агрегирана информация за всички финансови активи и активни поръчки на потребителя.

- ▶ **Актив** – показва вида на финансовия актив – пари, акции или облигации;
- ▶ **Код** – борсов код на ценните книжа или валута на паричните средства
- ▶ **Емитент** – наименование на емитента на ценните книжа;
- ▶ **Наличност** – виртуално салдо на ценните книжа и парични средства достъпни за търговия. Виртуалните салда отразяват с натрупване реалните наличности от ценни книжа и парични средства съхранявани при инвестиционния посредник, към които са добавени/извадени ценните книжа и паричните средства по сделките с неприключил сетълмент.
- ▶ **Купува/Продава** за актив „Акции“/“Облигации“ – общ размер на активните поръчки по съответната ценна книга.
- ▶ **Купува/Продава** за актив „Пари“ – в полето „Купува“ на реда за парични средства се показва общият размер на блокираните парични средства (гаранционни депозити) по активните поръчки „Купува“.
- ▶ **Средна цена** за актив „Акции“/“Облигации“ – показва средна цена на придобиване на актива, когато придобиването на посочените активи е извършвано само чрез покупки през търговската платформа.
- ▶ **Средна цена** за актив „Пари“ – в полето се посочва количеството на свободните парични средства, с които разполага потребителят на платформата.
- ▶ **Стойност** и **Дял** – обща стойност на съответния актив и неговия дял спрямо всички активи на потребителя.

Активни поръчки



Поръчка	Дата	Статус	Вид	Код	Емитент	Валидност	Брой	Цена	Тип	Отмени	Промени
325259	2015-10-08 15:37:13	Чакаща	Купува	4CF	ТБ Централна кооп...	2016-10-01	100	1.150	Лимитирана	<input type="checkbox"/>	<input type="checkbox"/>
325260	2015-10-08 15:37:35	Чакаща	Прода...	4ЕН	Еврохолд България ...	2015-10-08	100	0.900	Лимитирана	<input type="checkbox"/>	<input type="checkbox"/>

Таблицата съдържа списък на всички активни поръчки и техният статус:

- 1) Чакаща – поръчката чака обработка от брокер на инвестиционния посредник;
- 2) Приета – поръчката е обработена от брокера и е препратена към ХЕТРА;
- 3) Подадена – поръчката е подадена в системата ХЕТРА

С кликане на мишката върху полетата „**Отмени**“ или „**Промени**“ се визуализира допълнителен екран за оттегляне, респективно промяна на параметрите на съществуваща поръчка. При искане за промяна на параметри към системата ХЕТРА се подават две нареждания: 1) за оттегляне на текущата поръчка и 2) за подаване на нова поръчка с указаните параметри.

Отчет

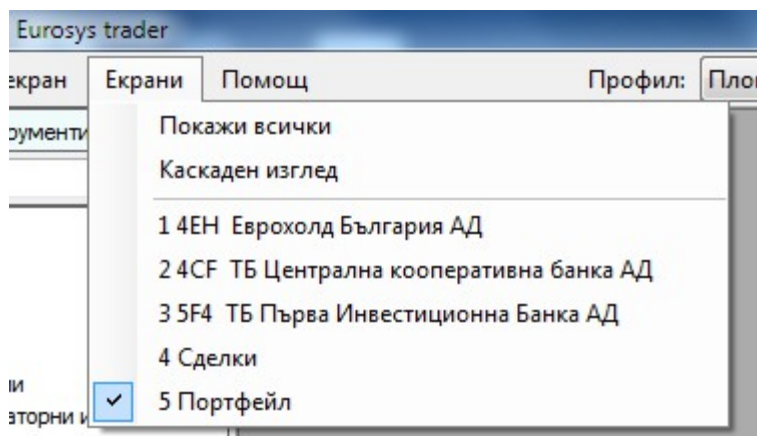
В панела „Отчет“ са достъпни справки за избран период за поръчки, сделки и вноски/тегления на паричните средства. Справките за поръчки и сделки могат да бъдат правени по конкретна емисия ценни книжа или за всички емисии общо.

3. Екрани

От подменюто Екрани могат да се превключват отделните екрани на работната площ.

Опцията „Покажи всички“ подрежда автоматично всички активни екрани в една работна площ.

Опцията „Каскаден изглед“ помага на потребителя от открие необходимия екран при наличие на много отворени екрани в една работна площ.



II. ПОДАВАНЕ НА ПОРЪЧКИ

Подаването на поръчки за покупка или продажба на финансови инструменти може да се извършва:

- ▶ От екран „Котировки БФБ“, „Сделки“, „Портфейл“ – чрез клик върху реда с избраната ценна книга;

- ▶ От екран „Котировки“ – чрез клик върху четирите полета на котировките „купува“ се зарежда поръчка за продажба на ценните книжа, съответно - чрез клик върху четирите полета на котировките „продава“ се зарежда поръчка за покупка.

Видове поръчки:

Допустимите видове поръчки за покупко/продажба на ценни книжа са следните:

- ❖ Лимитирана
- ❖ Пазарна
- ❖ Пазарна към лимитирана
- ❖ Айсберг
- ❖ Стоп-поръчка лимитирана
- ❖ Стоп-поръчка пазарна.

Поръчка

Поръчка: Купува

Вид: Лимитирана

Валидност:

Емисия:

Брой:

Врх айсберг: Стоп:

Ограничение за търговия: Без ограничение

Декларирам обстоятелствата, посочени тук

Приеми Отказ

Валидност:

Допустимата валидност на поръчки за покупко/продажба на ценни книжа е следната:

- ❖ За деня
- ❖ 360 дни
- ❖ До определена дата
- ❖ Веднага или никога (immediate-or-cancel)
- ❖ Изпълни или отмени (fill-or-kill)

- ❖ Въведи или отмени (book-or-cancel)

Поръчка: Купува

Вид: Лимитирана

Валидност: За деня

Емисия: За деня

Брой: До 360 дни
До дата - 01.12.2015

Врџх айсберг: Веднага или никога (IOC)
Изпълни или отмени (FOK)
Въведи или отмени (BOC)

Ограничение за търговия: Без ограничение

Ограничения за търговия:

- ❖ Без ограничение
- ❖ Само на откриващ аукцион
- ❖ Само на аукцион
- ❖ Само на закриващ аукцион
- ❖ Само на аукцион при приключване на деня
- ❖ Основна търговска фаза
- ❖ Аукциони от основна търговска фаза

Брой: Цена:

Врџх айсберг: Стоп:

Ограничение за търговия: Без ограничение

Декларира

- OA Само на откриващ аукцион
- AU Само на аукцион
- CA Само на закриващ аукцион
- EA Само на аукцион при прикл. на деня
- MT Основна търговска фаза
- MA Аукциони от основната търг. фаза

Повече информация за различните видове поръчки, тяхната валидност и за ограниченията за търговия можете да получите от [интернет страницата](#) и [Правилата на Борсата](#).